



PANTHÉON SORBONNE
UNIVERSITÉ PARIS 1

Location d'espaces

CENTRE LOURCINE
(CAMPUS PORT-ROYAL)

PAN




L'université Paris 1 Panthéon-Sorbonne

Implantée au cœur du quartier latin, l'université Paris 1 Panthéon-Sorbonne occupe, avec d'autres universités, de prestigieux bâtiments: la Sorbonne, le centre Panthéon, l'Institut de géographie ou bien encore le récent Campus Port-Royal.

L'université Paris 1 Panthéon-Sorbonne associe le glorieux héritage du collège fondé par Robert de Sorbon au XIII^e siècle avec un projet pluridisciplinaire novateur. Première université française en sciences humaines et sociales (SHS), elle cultive depuis 1971 un esprit unique qui associe une approche scientifique exigeante et l'ambition de faire émerger de nouveaux savoirs qui transforment le monde. Implantée sur 25 sites franciliens, ouverte sur le monde et l'Europe avec notamment l'université du futur

Una Europa, elle accompagne près de 45 000 étudiants par an et revendique l'un des plus grands réseaux d'alumni du continent. Grâce à son exceptionnel éventail de disciplines, elle forme des chercheurs, des enseignants, des professionnels, des cadres pour les entreprises et l'administration, des économistes, des gestionnaires, des artistes... mais surtout des citoyens critiques qui analysent le monde qui les entoure et imaginent des solutions concrètes face aux nouveaux enjeux de notre société.

L'université Paris 1 Panthéon-Sorbonne est aujourd'hui la grande université française en sciences humaines et sociales, engagée pour replacer l'humain au cœur de l'approche scientifique et des enseignements.





Où louer des espaces?

- 1 Centre Panthéon
- 2 Centre Sorbonne
- 3 Centre Pierre-Mendès-France (PMF)
- 4 Institut de géographie
- 5 Centre Lourcine (Campus Port-Royal)
- 6 Centre Saint-Charles
- 7 Centre René-Cassin (Campus Port-Royal)
- 8 Maison des sciences économiques
- 9 Centre Bourg-la-Reine
- 10 Centre Broca



Centre Lourcine (Campus Port-Royal)

L'ancienne caserne Lourcine, située au 37, boulevard Port-Royal, est l'un des plus anciens sites militaires de Paris. Il se compose de 4 bâtiments construits à des époques différentes autour d'une place d'armes centrale.

La transformation de la caserne militaire en équipement universitaire a été un enjeu architectural. En effet, ce dernier a été de préserver ce patrimoine, témoignage de l'histoire urbaine de ce quartier en y touchant le moins possible, tout en l'aménageant de manière optimale. L'identité forte du lieu a ainsi été préservé, tout comme les traces du passé. La place d'armes conserve ainsi sa fonction fédératrice et symbolique, elle s'incline en parvis paysagé mettant en valeur la galerie traversante et à l'amphithéâtre Pierre-Henri Teitgen.

Les salles de lectures et salles de classes s'intègrent dans l'existant en utilisant tout le potentiel de ses qualités spatiales (hauteur sous plancher, noblesse des matériaux). Une bibliothèque compose également le centre. Le centre Lourcine fait partie du Campus Port-Royal qui est également composé du centre René Cassin.



Accès

**Centre Lourcine
(Campus Port-Royal)
1, rue de la Glacière
75013 Paris**

M 7 Station Les Gobelins

BUS 21, 24, 27, 47, 59, 83, 91

**velib Cordelières - Arago,
Arago - Glacière,
Pascal - Claude Bernard,
Gobelins - Port-Royal,
Port-Royal - Hôpital Cochin**



Amphithéâtre

L'amphithéâtre est réservable pour l'organisation de réunions, de conférences, de débats, de conventions ou encore d'assemblées générales.

AMPHITHÉÂTRE PIERRE-HENRI TEITGEN

- Étage: Rez-de-jardin
- Capacité: 496 personnes
- Superficie: 481m²
- Tables fixes
- Sonorisation et vidéo disponibles





Espaces communs

HALL


Organisation de tournages ou de cocktails. Il est attenant à l'amphithéâtre Pierre Henri Teitgen.

- Superficie : 465 m²

EXTÉRIEUR

Organisation de tournages ou de cocktails en plein air.

- Superficie : 2 650 m²





Petites salles

Ces salles, lieux d'enseignement pour les étudiants de l'université, peuvent être utilisées pour l'organisation d'ateliers ou de réunions..

Salle	Superficie en m ²	Capacité d'accueil	Étage	Équipement vidéo	Sonorisation	Disposition du mobilier
103	62	30	1 ^{er}	Oui	Non	Mobile
104	47	30	1 ^{er}	Oui	Non	Mobile
111	46	30	1 ^{er}	Oui	Non	Mobile
204	46	30	2 ^e	Oui	Non	Mobile
211	46	30	2 ^e	Oui	Non	Mobile
011	44	30	RDC	Oui	Non	Mobile





12 Grandes salles

Ces salles conviennent parfaitement pour l'organisation d'assemblées générales, de réunions ou de séminaires.

Salle	Superficie en m2	Capacité d'accueil	Étage	Équipement vidéo	Sonorisation	Disposition du mobilier
101	66	40	1 ^{er}	Oui	Non	Mobile
102	67	40	1 ^{er}	Oui	Non	Mobile
108	62	40	1 ^{er}	Oui	Non	Mobile
109	67	40	1 ^{er}	Oui	Non	Mobile
110	61	40	1 ^{er}	Oui	Non	Mobile
201	66	40	2 ^e	Oui	Non	Mobile
202	68	40	2 ^e	Oui	Non	Mobile
203	62	40	2 ^e	Oui	Non	Mobile
208	66	40	2 ^e	Oui	Non	Mobile
209	67	40	2 ^e	Oui	Non	Mobile
210	61	40	2 ^e	Oui	Non	Mobile
001	61	40	RDC	Oui	Non	Mobile
002	67	40	RDC	Oui	Non	Mobile
003	61	40	RDC	Oui	Non	Mobile
008	61	40	RDC	Oui	Non	Mobile
009	68	40	RDC	Oui	Non	Mobile
010	59	40	RDC	Oui	Non	Mobile
Ro07	66	40	Rez-de-jardin	Oui	Non	Mobile
Ro03 C. Bequignon Lagarde	104	80	Rez-de-jardin	Oui	Non	Mobile
Gérard Lyon Caen	-	60	Rez-de-jardin	Oui	Non	Mobile






Procédure de demande de location d'espace

**Pour toute demande de réservation,
veuillez compléter le formulaire disponible sur
locations.panthonsorbonne.fr**

locations.univ-paris1.fr
01 89 68 43 56 / 01 89 68 43 57

Les prix de location des espaces seront communiqués sous forme de devis estimatifs à l'issue de la prise de contact. Ces prix varient en fonction du statut de l'organisateur





PANTHÉON SORBONNE
UNIVERSITÉ PARIS 1

pantheonsorbonne.fr



SORBONNE